

# PİYASA YORUMU

## ARAŞTIRMA

 **HALKYATIRIM**

[halkyatirim.com.tr](http://halkyatirim.com.tr) | 444 42 55

## ABD Merkez Bankasının atacağı para politikası adımlarına dair ipuçları aranırken, ABD pay piyasalarında yataya yakın pozitif seyir izlendi

### Dün piyasalarda neler oldu?

ABD Merkez Bankasının atacağı para politikası adımlarına dair ipuçları aranırken, ABD pay piyasalarında yataya yakın pozitif seyir izlendi. Makro veri cephesinde; ABD'de yeni konut satışları, yüksek konut fiyatları ve mortgage faiz oranlarının etkisiyle Mayıs'ta aylık bazda %11,3 azalarak 619 bine düştü. Kasım 2023'ten bu yana en düşük seviyesini kaydeden ve piyasa beklentilerinin altında gerçekleşen yeni konut satışlarının bu dönemde 636 bin olması öngörülüyordu. Yeni konut satışları Nisan'da %2 artarak 698 bin olmuştu.

Diğer taraftan, dün Alman otomobil üreticisi Volkswagen Grubu'nun, ABD'li elektrikli araç üreticisi Rivian'a 2026'ya kadar 5 milyar dolarlık yatırım yapmayı planladığını duyurmasının ardından, Rivian hisseleri %23 değer kazandı. Alman Bosch'un ABD'li beyaz eşya üreticisi Whirlpool'u satın almayı değerlendirdiğine yönelik haber sonrasında da Whirlpool'un hisseleri %17 yükseldi. ABD'li teknoloji devi Amazon'un piyasa değerinin ilk kez 2 trilyon doların üzerine çıkması dikkat çekti.

Böylece, ABD piyasalarında yataya yakın pozitif seyir izlendi. S&P 500 endeksi %0,16 artışla 5.477,90, Nasdaq endeksi %0,48 artışla 17.802,66, Dow Jones endeksi ise %0,04 sınırlı artışla 39.127,80 seviyesinden kapattı.

Avrupa piyasaları ise satıcılı ağırlıklıydı. ECB üyesi Olli Rehn'in bu yıl içinde iki faiz indirimi daha yapılmasının makul olacağına dair açıklamaları dikkat çekti. Euro Stoxx 50 endeksi %0,46 kayıpla 4.913,25, DAX endeksi %0,08 kayıpla 18.163,87, CAC 40 endeksi %0,69 kayıpla 7.609,15 ve FTSE 100 endeksi %0,27'lik kayıpla 8.225,33 seviyesinden günü tamamladı.

ABD tahvilleri cephesinde, 10 yıllık tahvil faizi %4,33, 2 yıllık tahvil faizi %4,75 seviyesine yükseldi. VIX endeksi ise 12,55 seviyesine geriledi.

### Bugün ne bekliyoruz?

Asya-Pasifik piyasaları, Japon yeninin neredeyse 38 yılın en düşük seviyesine gerilemesinin ardından düştü. Japon yeni ABD doları karşısında 160,82'ye ulaştı. Yen en son iki ay önce dolar karşısında 160 seviyesini aşmış ve Japon hükümetinin 2022'den bu yana ülkenin ilk para birimi müdahalesinde onu desteklemesine yol açmıştı. Maliye Bakanı Shunichi Suzuki, yenin dolar karşısında 38 yılın en düşük seviyesine gerilemesinin ardından döviz kuru piyasasına müdahale etmeye hazır olduklarının sinyalini vererek, Japon yetkililerin kur konusunda gerekli adımları atacaklarını söyledi.

Ayrıca, makro veri tarafında Japonya'da Mayıs ayı perakende satışları yıllık bazda %3,0 artarak beklentileri aştı. Bu artış, %2,0'lık medyan piyasa tahmininin üzerinde gerçekleşti. Çin tarafında ise sanayi karları Mayıs ayında keskin bir yavaşlama göstererek, zayıf iç talebin genel büyümeyi sekteye uğratması nedeniyle dünyanın en büyük ikinci ekonomisinin karşılaştığı zorlukların altını çizdi.

Ulusal İstatistik Bürosu verilerine göre karlar Nisan ayındaki %4'lük artışın ardından geçen ay yıllık bazda %0,7 artarken, ilk beş aydaki karlar da Ocak-Nisan dönemindeki %4,3'ten %3,4'e geriledi.

Asya piyasalarında ağırlıklı satıcılı seyir izleniyor. Nikkei 225 endeksi %1,18, Hang Seng endeksi %2,03, Shanghai endeksi %0,51, Kospi endeksi %0,41 satıcılı seyir izlerken, Nifty 50 endeksinde %0,36 alıcılı seyir izleniyor.

ABD vadeliinde satıcılı seyir izleniyor.

Bugün ABD'de Dayanıklı Mal Siparişleri, Haftalık İşgücü İstatistikleri ve Perakende Stoklar verileri takip edilecek. Dayanıklı Mal Siparişleri için piyasa beklentisi Mayıs ayında aylık bazda değişim göstermemesi yönünde bulunurken, hatırlanacağı üzere veri Nisan ayında aylık bazda %0,6 artış yönünde gerçekleşmişti. Ayrıca bugün, ABD'de 5 Kasım'daki seçimde başkan olabilmek için yarışacak Demokrat Partili Başkan Joe Biden ile Cumhuriyetçi rakibi Donald Trump bu akşam ilk açık oturumda karşılaşacak.

### Gelecek gündemde neler var?

Haftanın devamında Cuma günü ise PCE Deflator verisi, Kişisel gelir ve harcamalar, Michigan Üniversitesi Beklenti anketi yakından takip ediliyor olacak. Kişisel Gelirler verisinin %0,4, Kişisel Harcamalar verisinin ise %0,3 artış göstermesi beklenirken, PCE Deflator verisinin aylık bazda artış göstermeyerek yıllık %2,7'den %2,6'ya gerilemesi bekleniyor.

## ABD Piyasaları

Değişimler	Kapanış	Günlük değ.	Haftalık değ.	Aylık değ.	Yıllık değ.
Dow Jones	39,127.8	▲ 0.04%	▼ -0.06%	▼ -0.97%	▲ 3.82%
Nasdaq	17,805.2	▲ 0.49%	▲ 0.65%	▲ 8.96%	▲ 18.61%
S&P 500 Vadeli*	5,528.3	▼ -0.28%	▲ 1.03%	▲ 5.38%	▲ 14.69%

## Avrupa Piyasaları

Değişimler	Kapanış	Günlük değ.	Haftalık değ.	Aylık değ.	Yıllık değ.
Dax	18,155.2	▼ -0.12%	▼ -0.05%	▼ -3.29%	▲ 8.38%
FTSE 100	8,225.3	▼ -0.27%	▼ -0.15%	▼ -2.47%	▲ 6.36%
MSCI Europe	2,103.0	▼ -0.72%	▼ -0.03%	▼ -1.75%	▲ 4.09%

## Asya Piyasaları ve Asya GOÜ Piyasaları

Değişimler	Kapanış	Günlük değ.	Haftalık değ.	Aylık değ.	Yıllık değ.
Shanghai Bileşik*	2,952.3	▲ 0.76%	▼ -1.53%	▼ -6.41%	▼ -0.76%
Kospi	2,781.3	▼ -0.39%	▼ -0.11%	▲ 1.97%	▲ 4.75%
Hong Kong*	17,692.4	▲ 0.09%	▼ -1.86%	▼ -6.70%	▲ 3.78%
S&P BSE Sensex - Hindistan	78,618.3	▲ 0.62%	▲ 1.82%	▲ 8.19%	▲ 8.83%
IDX Composite - Endonezya	6,958.9	▲ 0.77%	▲ 1.15%	▼ -1.83%	▼ -4.32%
TAIEX - Tayvan	22,858.1	▲ 0.48%	▼ -1.70%	▲ 10.38%	▲ 27.48%
MSCI GOU Asya	597.7	▲ 0.28%	▼ -0.05%	▲ 3.26%	▲ 10.15%

## Diğer Gelişmekte Olan Ülke Piyasaları

Değişimler	Kapanış	Günlük değ.	Haftalık değ.	Aylık değ.	Yıllık değ.
BIST 100 - Türkiye	10,486.7	▼ -1.81%	▼ -2.64%	▲ 2.62%	▲ 40.38%
WIG - Polonya	87,849.4	▼ -0.14%	▲ 1.66%	▲ 1.55%	▲ 11.97%
Prag SE - Prag	1,539.9	▼ -0.04%	▲ 0.55%	▼ -0.66%	▲ 9.21%
S&P/BMV IPC - Meksika	52,468.0	▼ -0.26%	▼ -0.61%	▼ -9.10%	▼ -8.69%
Merval - Arjantin	1,574,472.2	▲ 0.25%	▼ -1.91%	▲ 11.86%	▲ 69.35%
Tel Aviv 35 - İsrail	1,990.3	▲ 1.08%	▲ 1.10%	▲ 0.32%	▲ 7.37%
Tedavul All - Suudi Arabistan	11,656.4	▼ -0.63%	▲ 1.37%	▼ -6.45%	▼ -2.31%
FTSE/JSE All - Endonezya	79,252.4	▼ -0.41%	▼ -0.65%	▲ 1.00%	▲ 3.62%
DFM General - Birleşik Arap Emirlikleri	4,006.1	▲ 0.18%	▼ -0.15%	▼ -4.00%	▼ -1.07%

\*Haftalık değişim, önceki haftanın son işlem günü; aylık değişim, önceki ayın son işlem günü; yıllık değişim ise yılın son işlem gününe göre değişimi ifade eder.

## TCMB PPK toplantısının takip edileceği günde küresel piyasalardaki negatiflik endeksteki satışların devamına neden olabilir

### Dün piyasalarda neler oldu?

Güne 10.680,50 puandan yatay başlangıç yapan BIST 100 endeksi, açılış sonrasında gelen satışların etkisiyle, gün içinde en düşük 10.486,70 puan seviyesine kadar geri çekildi. Endeks kapanışını %1,81 kayıpla gün içi gördüğü en düşük seviye olan 10.486,70 seviyesinden tamamladı. Bankacılık endeksi %1,27, sanayi endeksi %2,19 kayıpla günü tamamladı. Günlük işlem hacmi ise 82,1 milyar TL seviyesinde gerçekleşti.

### Bugün ne bekliyoruz?

TCMB PPK toplantısının takip edileceği günde küresel piyasalardaki negatifliğin endeksteki satışların devamına neden olabileceğini düşünüyoruz. TCMB'nin vereceği mesajlarda bir değişiklik olup olmayacağı gün içinde volatilitenin artış göstermesine neden olacaktır.

Bugün TCMB'nin faiz kararı ile Haziran ayı Ekonomi Güveni Endeksi verisi takibimizde olacak. Bugün gerçekleşecek olan PPK toplantısına ilişkin piyasa beklentisi politika faizinin %50 seviyesinde sabit tutulması yönünde bulunuyor. Bu çerçevede piyasalar faiz kararından ziyade TCMB'nin mesajlarında bir değişiklik olup olmayacağına odaklanacak. Hatırlanacak olursa, Ekonomik Güven Endeksi verisi Mayıs ayında 98,2 seviyesinde gerçekleşmişti.

### Gelecek gündemde neler var?

Haftanın devamında yarın Dış Ticaret Dengesi verisi takip ediliyor olacak.

BIST Verileri			
Endeksler	BIST 100	BIST Banka	BIST Sınai
Kapanış	10,486.7	15,128.6	14,112.2
Günlük Değ.	▼ -1.81%	▼ -1.27%	▼ -2.19%
Haftalık Değ.	▼ -2.36%	▼ -0.94%	▼ -2.56%
Yıllık Değ.	▲ 40.38%	▲ 73.55%	▲ 22.38%
Hacim (milyar TL)	82.1	15.1	42.2
Günlük Değ.	▼ -9.13%	▼ -21.35%	▲ 3.42%
3 Aylık Ortalama Hacim (milyar TL)	101.2	20.3	50.6
Günlük Değ. - 3 Aylık Ort.	▼ -18.89%	▼ -25.54%	▼ -16.70%

\*Haftalık değişim, önceki haftanın son işlem günü; yıllık değişim ise yılın son işlem gününe göre değişimi ifade eder.

Türkiye Kapanışının Ardından Piyasalar			
	Türkiye Kapanışı	Türkiye Açılış Öncesi	Değişim
\$/TL	32.8448	32.8279	▼ -0.05%
€/§	1.0677	1.0692	▲ 0.14%
Altın	2,301.3	2,298.3	▼ -0.13%

\*Türkiye Açılış Öncesi için belirtilen rakamlar, bir önceki günün kapanış verileridir.

Türkiye - Ülke Risk Primleri (CDS)					
Değişimler	26/06/24	Günlük değ.	Haftalık değ.	Aylık değ.	Yıllık değ.
Türkiye 2 Yıllık	153.8	● -2.51%	● 5.84%	● 18.4%	● -63.1%
Türkiye 5 Yıllık	274.5	● -1.32%	● 1.24%	● 7.9%	● -43.5%
Türkiye 10 Yıllık	363.9	● -0.80%	● 1.11%	● 6.1%	● -27.1%

## Tahvil ve Döviz Piyasaları

Küresel tarafta veri akışının zayıf olduğu günde tahvil piyasaları satıcıları seyriz izledi. Gün içinde ABD 10 yıllık tahvil faizi 5 bp artışla %4,30, Almanya 10 yıllık tahvil faizi 3 bp artışla %2,44 seviyesinden işlem gördü.

Türkiye'nin dolar cinsi CDS risk primi ve Eurobond faiz getirileri yatay seyriz izledi. Türkiye'nin 5 yıllık Dolar cinsi CDS risk primi 280 bp'dan işlem görürken, Mayıs 2034 vadeli 10 yıllık Eurobond faiz getirisi %7,45 seviyesinden işlem gördü.

Döviz tarafında majör para birimleri ABD Dolar'ı karşısında değer kaybetti. Dolar/ Japon Yeni paritesi 160 seviyesine yükselerek son yıllardaki en yüksek seviyesine yükseldi. Euro / Dolar paritesi 1,0674 seviyesine gerilerken, Dolar Endeksi 106,067 seviyesine yükseldi. Dolar / TL kuru ise 32,89 seviyesinden işlem gördü

Yurt içi tarafta bugün TCMB PPK toplantısı takip edilecek olup piyasa beklentisi politika faizinin %50'de sabit bırakılması yönünde. Toplantı öncesi TL tahvillerinde alıcılı seyriz izlendi. 2 yıllık gösterge tahvil bileşik faizi 60 bp azalışla %42,04 seviyesine gerilerken, 10 yıllık gösterge tahvil bileşik faizi ise 15 bp azalışla %28,65 seviyesinden günü tamamladı. TL tahvil piyasasında Kasım 2028 vadeli Sabit Kuponlu tahvil ve Ekim 2033 vadeli Sabit Kuponlu tahvilde yoğunlaşma izlendi. BİST Kesin Alım Satım Pazarı'nda işlem hacmi 12,9 milyar TL'ye geriledi.

14 Haziran ile biten haftada yurt dışı yerleşiklerin DİBS stokunda, piyasa ve kur hareketlerinden arındırılmış haftalık değişimlere göre 791,7 Milyon Dolar artış olurken, özel sektör borçlanma aracı stokunda 12,2 Milyon Dolar artış gerçekleşti. İlgili haftada DİBS stoku 69,1 Milyar TL artarak 3,89 Trilyon TL nominal olurken, aynı hafta YD yerleşiklerin DİBS stoku ise 25,5Milyar TL artışla ile 361,4 Milyar TL seviyesine yükseldi. Böylece YD yerleşiklerin DİBS stoku içindeki payı %9,28'e yükseldi. Yurt içi yerleşiklerin döviz mevduatlarında ise parite etkisinden arındırılmış olarak toplamda yaklaşık 1,7 Milyar dolar azalış izlenirken, gerçek kişilerde 875 Milyon dolar azalış, tüzel kişilerde ise 801 Milyon dolar azalış görüldü.

### 10 Yıllık Tahvil Faizleri (\$ / € / £ / ¥)

Ülkeler	Son Getiri (%)	Net Değişim		
		Günlük	Haftalık	Ybb
Türkiye	7.45	0.01	0.02	0.37
ABD	4.30	0.05	0.04	0.42
İngiltere	4.06	-0.02	0.00	0.53
Almanya	2.44	0.03	0.03	0.43
Fransa	3.15	0.04	0.00	0.62
İspanya	3.10	-0.01	0.00	0.14
İtalya	3.96	0.03	0.02	0.21

### Gelişmekte Olan Ülke Para Birimleri

	Son Fiyat	Değişim (%)		
		Günlük	Haftalık	Ybb
Türk Lirası	32.89	-0.18	0.16	11.59
G. Afrika Randı	18.21	-0.19	1.33	-0.47
Rus Rublesi	87.47	-0.46	-0.70	-1.99
Meksika Pesosu	18.21	0.61	0.58	7.24
Kore Wonu	1,393	0.09	0.29	7.56
Hindistan Rupee	83.57	0.18	-0.01	0.38
Endonezya Rupiah	16,427	0.18	-0.31	6.72
Macar Forinti	371.17	0.47	0.14	7.00
Brezilya Reali	5.51	0.98	1.36	13.45

### TL Piyasa Faiz Oranları

	(%)
Politika Faizi (Haftalık Borç verme)	50.00
Gecelik Borç Al. /Borç Ver. Faizi	47 / 53
TCMB Ağır. Ort. Fon.	50.00
TLREF	50.88
TCMB Toplantı Tarihi	27 Haziran 2024

## Yurt İçi Haberler

**Cumhurbaşkanı ve AK Parti Genel Başkanı Sayın Recep Tayyip Erdoğan** partisinin TBMM Grup Toplantısı'nda konuştu. Hayat pahalılığı ve enflasyonun sabit ücretli çalışanlarda oluşturduğu yükün farkında olduklarını belirten Sayın Erdoğan, "Bunu popülist politikalarla değil kalıcı refah artışı sağlayarak çözeceğiz" dedi. Enflasyona yönelik konuşan Sayın Erdoğan, "Önümüzdeki aylardan itibaren enflasyonun ateşinin düştüğünü hep birlikte göreceğiz" diye konuştu.

**Kripto varlıklara ilişkin düzenlemeler** içeren Sermaye Piyasası Kanununda Değişiklik Yapılmasına Dair Kanun Teklifi, TBMM Genel Kurulunda kabul edilerek yasalaştı. Düzenlemeyle kripto paraların ihracı, satışı ve dağıtımını için SPK'ya yetki verildi. İzin almadan kripto varlık hizmet sağlayıcısı olarak faaliyet yürüttüğü tespit edilen kişilere 3 yıldan 5 yıla kadar hapis ve 5 bin günden 10 bin güne kadar adli para cezası verilecek. Platform gelirlerinin yüzde 1'i SPK'ya, yüzde 1'i TÜBİTAK bütçesine ödenecek.

**Çalışma ve Sosyal Güvenlik Bakanı Vedat Işıkhan**, asgari ücrette artış olmayacağını belirtti. Işıkhan göstergelerin olumlu geldiğini, yeni asgari ücreti belirlemek için Aralık ayında toplanılacağını ifade etti. Bakan Işıkhan emekliye refah payının da gündemlerinde olmadığını söyledi.

**BNP Paribas**, Türkiye ekonomisine yönelik değerlendirmelerini içeren bir rapor yayımladı. Banka, Türkiye'de enflasyonun Mayıs ayında zirve yaptığını belirterek, 3. çeyrekte yıllık TÜFE'de hızlı bir yavaşlama beklediklerini ifade etti. Raporunda, iç talepteki yavaşlama ve yaz aylarında TL'deki reel değerlenmenin potansiyel gecikmeli etkileri göz önüne alındığında, 4. çeyrekte enflasyon görünümünün daha da ılımlı olacağı vurgulandı. BNP Paribas, TL'nin cazibesini koruduğunu, ancak bu pozisyonun USDTRY forwardları yerine tahvillerle ifade edilmesinin tercih edildiğini belirtti. Banka, faiz indirimlerinin 4. çeyreğe sarkma ihtimalinin, carry trade'i bir süre daha cazip kılacağını ve bu ortamda Hazine tahvillerin doğru bir tercih olmaya devam ettiğini belirtti. Faiz indirimleri hakkında banka "Piyasanın ortak beklentisi gibi bizde faiz indirimlerinin 4. çeyrekte başlayacağını tahmin ediyoruz" dedi.

**Türkiye Cumhuriyet Merkez Bankası'nın verilerine göre** 14 Haziran haftasında yurt dışı yerleşiklerin hisselerde net satışı 439 milyon dolar oldu. Bir önceki hafta yabancıların hisselerde net satışı 543 milyon dolar olarak kaydedilmişti. Böylelikle iki haftada yabancıların borsadan 1 milyar dolarlık çıkış yaptığı izlendi. 14 Haziran haftasında yabancıların tahvil alımlarının da devam ettiği görüldü. Verilere göre yabancı yatırımcılar 792 milyon dolarlık net alım yaptı. 14 Haziran haftası itibariyle iki ayda tahvillere yabancı girişi ise 8,5 milyar doları buldu.

## Yurt Dışı Haberler

**ABD Merkez Bankası**, stres testine tabi tuttuğu bankaların ciddi bir resesyonu atlama için iyi konumda olduğunu bildirdi. Fed, Bank of America, Citigroup, Goldman Sachs, JPMorgan Chase, Morgan Stanley ve Wells Fargo'nun aralarında bulunduğu ABD'nin 31 büyük bankasının tabi tutulduğu yıllık stres testinin sonuçlarını açıkladı. Bankadan yapılan açıklamada, büyük bankaların geçen yılki teste kıyasla daha büyük kayıplara maruz kalacak olsa da ciddi bir resesyonu atlama ve asgari sermaye gereksinimlerinin üzerinde kalmak için iyi konumda olduğu belirtildi. Bu yılki stres testinde varsayımlara dayanan senaryoların, ticari gayrimenkul fiyatlarında yüzde 40'lık düşüşün, boş ofislerde önemli artışın ve konut fiyatlarında yüzde 36'lık düşüşün olduğu ciddi küresel resesyonu içerdiği aktarılan açıklamada, senaryoda işsizlik oranının yüzde 10'luk zirveye ulaştığının ve ekonomik çıktının bununla orantılı olarak düştüğünün öngörüldüğü kaydedildi.

**Japonya Maliye Bakanı Shunichi Suzuki**, yen'in dolar karşısında 1986'dan bu yana en düşük seviyesine gerilemesinin ardından yaptığı açıklamada, Japonya'nın ani ve tek taraflı hamlelere karşı dikkatli olması nedeniyle para birimini savunmak için gerekli adımları atacağını söyledi. Suzuki yaptığı açıklamada, "Döviz kurunun istikrarlı bir şekilde hareket etmesi arzu edilirken; ani, tek taraflı hamleler arzu edilen bir şey değil. Ekonomiye etkisi konusunda ciddi endişelerimiz var. Bu hamlenin arka planını analiz edeceğiz ve gerektiği şekilde gerekli adımları atacağız" dedi.

**Bloomberg'in ekonomistler ile yaptığı bir anketin sonuçlarına göre**, Çin'in ihracat görünümünün iyileşmesi ve tüketici harcamaları yavaşlarsa bile dünyanın en büyük ikinci ekonomisindeki büyümeyi desteklemesi bekleniyor. 17-24 Haziran tarihleri arasında gerçekleştirilen ankete katılan 22 ekonomistin tahminlerinin medyanına göre, ihracatın bu yıl yıl öncesine göre yüzde 4,3 artması bekleniyor. Bu oran mayıs ayında yapılan ankette öngörülen yüzde 2,8'lik artıştan daha yüksek. 68 ekonomistin medyan tahminine göre Çin ekonomisi bu yıl mayıs ayında öngörülen yüzde 4,9 yerine yüzde 5 oranında büyüyebilir.

Reuters'in haberine göre, **Alman mühendislik grubu Robert Bosch GmbH**, beyaz eşya pazarındaki konumunu güçlendirecek bir adımla ABD'li beyaz eşya üreticisi Whirlpool'u satın almak için teklif vermeye değerlendiyor. Konu hakkında bilgi sahibi üç kaynaktan biri Bosch'un yaklaşık 4,8 milyar dolar piyasa değerine sahip olan Whirlpool'a satın alma teklifinde bulunmak için danışmanlarla görüşüğünü ancak teklifin yapıp yapılmayacağını kesin olmadığını belirtti.

Fed Cleveland şubesinde kıdemli bir araştırmacı olan **Randal Verbrugge**, enflasyonun içsel özelliklerinin, Fed'in %2'lik hedefine zamanında inmesini olası kıldığını söyledi.

## Şirket Haberleri

**Türkiye Şişe ve Cam Fabrikaları (SISE, Nötr):** Şirket tarafından dün 47,60 TL - 48,22 TL fiyat aralığından (ortalama 47,96 TL) 2.000.000 adet pay geri alındı ve şirketin sahip olduğu SISE payları 65.778.416 adede ulaştı (Şirket sermayesine oranı %2,15).

Hisse Verileri		Piyasa Çarpanları	
Hisse Kodu	SISE	F/K	10,3
Cari Fiyat (TL)	47,72	FD/FAVÖK	13,0
52H En Yüksek (TL)	56,67	FD/Satışlar	1,4
52H En Düşük (TL)	43,47	PD/DD	0,9
Piyasa Değeri (mn TL)	146.176,6	Relatif Performans	
Piyasa Değeri (mn USD)	4.442,9	S1H	-1,5%
Halka Açıklık Oranı (%)	49%	S1A	-7,9%
Endeks Payı (BIST100)	2,5%	S3A	-12,9%
Temettü Verimi	1,4%	S1Y	-74,5%
3A Hacim (mn TL)	1.795,5	YB	-34,8%

**Astor Enerji (ASTOR, Pozitif):** Şirketin Ankara'da bulunan Ankara Sanayi Odası 2. ve 3. Organize Sanayi Bölgesi ilave alanı sınırları içerisinde şirkete tahsis edilen (228.659,76 m2) arsaya ilişkin parselasyon çalışmaları tamamlanırken, OSB tarafından yürütülen altyapı çalışmaları devam etmektedir. Söz konusu arsa üzerinde; anahtarlama ürünleri üretim kapasitesinin artırılmasının yanı sıra diğer yeni ürünlerin üretim altyapı kapasitesini hazırlamak için 70.000 m2 oturma alanında 100.000 m2 kapalı alana sahip üretim tesisine ilişkin fabrika inşaatının projelendirilmesi ve yapımına yönelik çalışmalar sürüyor. 2025 yılı ilk çeyreğinde üretime geçmesi hedeflenen tesisin tamamlanması ile birlikte anahtarlama ürünleri üretim kapasitesinin %100 oranında artırılması sağlanacağı gibi yeni ürün çeşitleri imalatı yapılabilecek. Bununla birlikte yeni tahsis edilen alan üzerinde, dağıtım ve güç transformatörleri üretimlerinin ana girdilerinden olan bakır ve alüminyum iletken üretim tesisi yatırımı yapılması kararı alındı. Yaklaşık 50 mn dolar tutarında makine, sistem ve ekipman kurulumu planlanan yatırımın 2025 yılı sonunda devreye alınması planlanıyor.

Hisse Verileri		Piyasa Çarpanları	
Hisse Kodu	ASTOR	F/K	18,9
Cari Fiyat (TL)	95,80	FD/FAVÖK	14,0
52H En Yüksek (TL)	151,40	FD/Satışlar	4,7
52H En Düşük (TL)	59,40	PD/DD	6,5
Piyasa Değeri (mn TL)	95.608,4	Relatif Performans	
Piyasa Değeri (mn USD)	2.905,9	S1H	1,8%
Halka Açıklık Oranı (%)	21%	S1A	-8,9%
Endeks Payı (BIST100)	0,7%	S3A	-17,1%
Temettü Verimi	1,2%	S1Y	-24,4%
3A Hacim (mn TL)	1.599,6	YB	-38,8%

**Skor Kart:** Şirketler ile ilgili Skor Kart'lara [buradan](#) ulaşabilirsiniz. Hisse senedine ilişkin güncel piyasa verilerinin yanı sıra, şirketin son 16 çeyreğine ilişkin önemli rasyo ve finansal verilerinin sunulduğu bir data setidir. Skor Kart ile bilanço dönemlerini takip edebilir, şirket bilançoları dahil tüm finansal verilere ulaşabilir ve güvenli yatırımın avantajlarından faydalanabilirsiniz.

## Şirket Haberleri

**Girişim Elektrik Sanayi (GESAN, Pozitif):** Şirket, Mardaş Marmara Deniz İşletmeciliği A.Ş. ile firmaya ait antrepo çatılarına ve arazisine güneş enerjisi santralleri kurulumu için anlaşmaya varıldı. Anlaşma bedeli vergiler hariç toplam 673.492 dolardır.

		Piyasa Çarpanları	
Hisse Kodu	GESAN	F/K	36,7
Cari Fiyat (TL)	50,85	FD/FAVÖK	6,8
52H En Yüksek (TL)	116,50	FD/Satışlar	1,9
52H En Düşük (TL)	50,55	PD/DD	3,3
Piyasa Değeri (mn TL)	23.391,0	Relatif Performans	
Piyasa Değeri (mn USD)	710,9	S1H	-4,3%
Halka Açıklık Oranı (%)	28%	S1A	-17,1%
Endeks Payı (BIST100)	0,2%	S3A	-40,7%
Temettü Verimi	0,0%	S1Y	-92,9%
3A Hacim (mn TL)	301,6	YB	-64,0%

**Kontrolmatik (KONTR, Pozitif):** Şirket ortaklarından Sami Aslanhan ve Ömer Ünsalan, yerli ve yabancı kurumsal yatırımcılara özel emir yöntemiyle yapmış oldukları pay satış işlemlerinden elde ettikleri gelirlerden; Kontrolmatik Teknoloji, bağlı ortaklıkları ile iştiraklerine, sermaye ve finansman ihtiyaçları kapsamında kullanılmak üzere sıfır faizle TL olarak borç ve/veya sermaye şeklinde aktarım yapacaklar.

Hisse Verileri		Piyasa Çarpanları	
Hisse Kodu	KONTR	F/K	56,0
Cari Fiyat (TL)	167,30	FD/FAVÖK	80,1
52H En Yüksek (TL)	351,00	FD/Satışlar	9,4
52H En Düşük (TL)	145,07	PD/DD	9,5
Piyasa Değeri (mn TL)	33.460,0	Relatif Performans	
Piyasa Değeri (mn USD)	1.017,0	S1H	-4,7%
Halka Açıklık Oranı (%)	39%	S1A	-19,2%
Endeks Payı (BIST100)	0,5%	S3A	-44,8%
Temettü Verimi	0,0%	S1Y	-69,1%
3A Hacim (mn TL)	1.058,3	YB	-63,3%

**Skor Kart:** Şirketler ile ilgili Skor Kart'lara [buradan](#) ulaşabilirsiniz. Hisse senedine ilişkin güncel piyasa verilerinin yanı sıra, şirketin son 16 çeyreğine ilişkin önemli rasyo ve finansal verilerinin sunulduğu bir data setidir. Skor Kart ile bilanço dönemlerini takip edebilir, şirket bilançoları dahil tüm finansal verilere ulaşabilir ve güvenli yatırımın avantajlarından faydalanabilirsiniz.



## Şirket Haberleri

**Europower Enerji (EUPWR, Pozitif):** Şirket, TEİAŞ Genel Müdürlüğü tarafından dün gerçekleştirilen "İTM-472 referanslı 154KV döşemealti tm yapımı" konulu ihalede en avantajlı fiyatı vererek 1. olmuştur. İhale baz bedeli 213,31 mn TL'dir.

Hisse Verileri		Piyasa Çarpanları	
Hisse Kodu	EUPWR	F/K	29,4
Cari Fiyat (TL)	102,10	FD/FAVÖK	13,8
52H En Yüksek (TL)	258,00	FD/Satışlar	3,1
52H En Düşük (TL)	87,50	PD/DD	3,8
Piyasa Değeri (mn TL)	22.462,0	Relatif Performans	
Piyasa Değeri (mn USD)	682,7	S1H	-3,7%
Halka Açıklık Oranı (%)	27%	S1A	-13,3%
Endeks Payı (BIST100)	0,2%	S3A	-48,5%
Temettü Verimi	0,0%	S1Y	-68,2%
3A Hacim (mn TL)	325,4	YB	-77,4%

**Koza Anadolu Metal (KOZAA, Nötr):** Şirketin %99,04 oranında sahibi olduğu ATP İnşaat ve Ticaret A.Ş. Yönetim Kurulu, %99 oranında bağlı ortaklığı olan ATP Havacılık A.Ş.'deki paylarının tamamını (1,48 mn TL), hali hazırda yapılmakta ve gelecekte yapılacak olan şirket veya şirket bağlı ortaklıklarına ait yatırımların finansmanının sürdürülebilir bir biçimde şirketin öz kaynaklarından sağlanması amacıyla, SPK lisanslı şirketler tarafından hazırlanan değerlendirme raporları dikkate alınarak, 1,75 mn TL'ye Koza İpek Holding A.Ş.'e satılmasına ve Genel Kurul Yetkisine sahip TMSF Fon Kurulu'na, satış işleminin onayı için başvuruda bulunulmasına oy birliği ile karar verdi.

Hisse Verileri		Piyasa Çarpanları	
Hisse Kodu	KOZAA	F/K	56,0
Cari Fiyat (TL)	52,45	FD/FAVÖK	4,3
52H En Yüksek (TL)	75,65	FD/Satışlar	1,2
52H En Düşük (TL)	37,98	PD/DD	1,5
Piyasa Değeri (mn TL)	20.354,8	Relatif Performans	
Piyasa Değeri (mn USD)	618,7	S1H	-4,1%
Halka Açıklık Oranı (%)	44%	S1A	6,5%
Endeks Payı (BIST100)	0,3%	S3A	-2,6%
Temettü Verimi	0,0%	S1Y	-81,4%
3A Hacim (mn TL)	506,9	YB	-16,7%

**Skor Kart:** Şirketler ile ilgili Skor Kart'lara [buradan](#) ulaşabilirsiniz. Hisse senedine ilişkin güncel piyasa verilerinin yanı sıra, şirketin son 16 çeyreğine ilişkin önemli rasyo ve finansal verilerinin sunulduğu bir data setidir. Skor Kart ile bilanço dönemlerini takip edebilir, şirket bilançoları dahil tüm finansal verilere ulaşabilir ve güvenli yatırımın avantajlarından faydalanabilirsiniz.

# efor

ÇAY



Efor Çay halka arzı **Halk Yatırım** liderliğinde **26-27-28 Haziran 2024** tarihlerinde, **14,50 TL** sabit fiyat ile talep toplama yöntemiyle gerçekleştirilecektir.

Söz konusu süreçte **63.000.000 TL** nominal değerli payların sermaye artırım ve **27.000.000 TL** nominal değerli payların ortak satışı yoluyla olmak üzere toplam **90.000.000 TL** nominal değerli payların halka arz edilmesiyle halka açıklık oranı **%24,8** olacaktır.

Halka arz işlemlerinde kullanılacak olan pay kodu **EFORC**'dir. Katılım endeks kriterlerine uygundur.

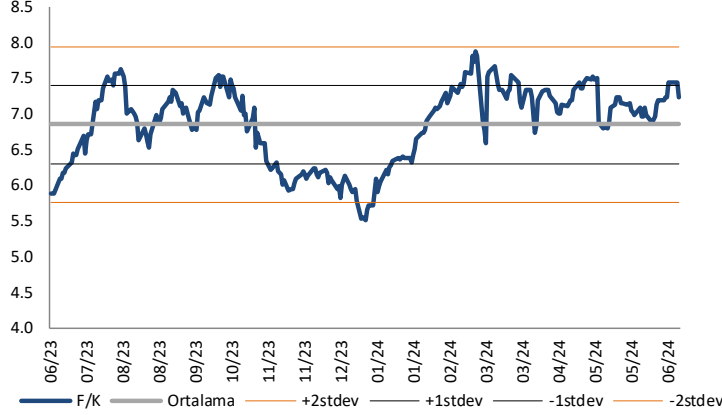
efor  
ÇAY

**HALKYATIRIM**

halkyatirim.com.tr | 444 42 55

## Çarpanlar Bazında BIST

### BIST 100 F/K (Cari)

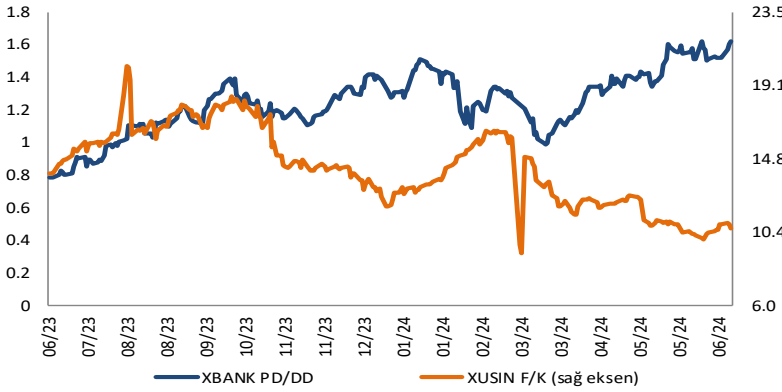


### BIST100 F/K Çarpanı (Cari)

	Son 3 Ay	Son 1 Yıl
Kapanış		7.24x
Minimum	6.73x	5.51x
Maksimum	7.52x	7.88x
Ortalama	7.17x	6.85x
Minimuma Uzaklık	0.51x	1.72x
Maksimuma Uzaklık	-0.29x	-0.65x
Performans	2.6%	26.7%

*Mevcut durumda, son üç aylık ortalama çarpan seviyesine %1; son bir yıllık ortalama çarpan seviyesine %5.3 yakınız.*

### XBANK PD/DD (Cari) / XUSIN F/K (Cari)



### XBANK PD/DD Çarpanı (Cari)

	Son 3 Ay	Son 1 Yıl
Kapanış		1.56x
Minimum	1.15x	0.79x
Maksimum	1.62x	1.62x
Ortalama	1.43x	1.25x
Minimuma Uzaklık	0.41x	0.77x
Maksimuma Uzaklık	-0.06x	-0.06x
Performans	41.3%	99.8%

*Mevcut durumda, son üç aylık ortalama çarpan seviyesine %8; son bir yıllık ortalama çarpan seviyesine %20 yakınız.*

### XUSIN F/K (Cari)



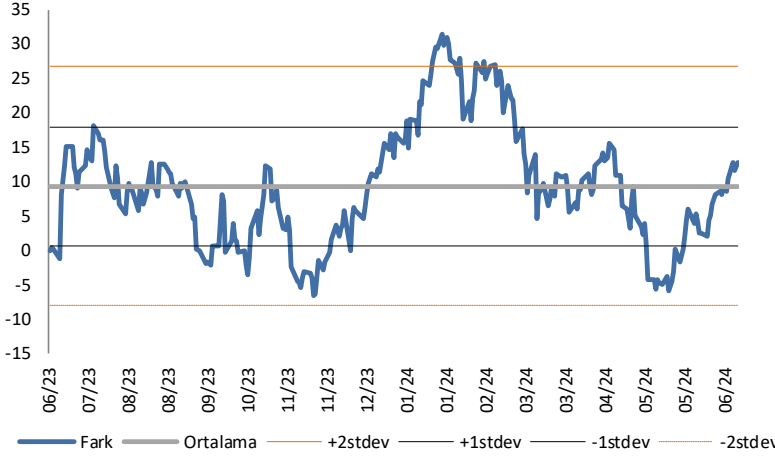
### XUSIN F/K Çarpanı (Cari)

	Son 3 Ay	Son 1 Yıl
Kapanış		10.61x
Minimum	9.93x	9.15x
Maksimum	12.55x	20.27x
Ortalama	11.31x	14.25x
Minimuma Uzaklık	0.68x	1.46x
Maksimuma Uzaklık	-1.94x	-9.66x
Performans	-15.2%	-27.6%

*Mevcut durumda, son üç aylık ortalama çarpan seviyesine %7; son bir yıllık ortalama çarpan seviyesine %34.3 yakınız.*

## BIST vs MSCI GOÜ Piyasa Göstergeleri

### BIST100 - MSCI GOÜ

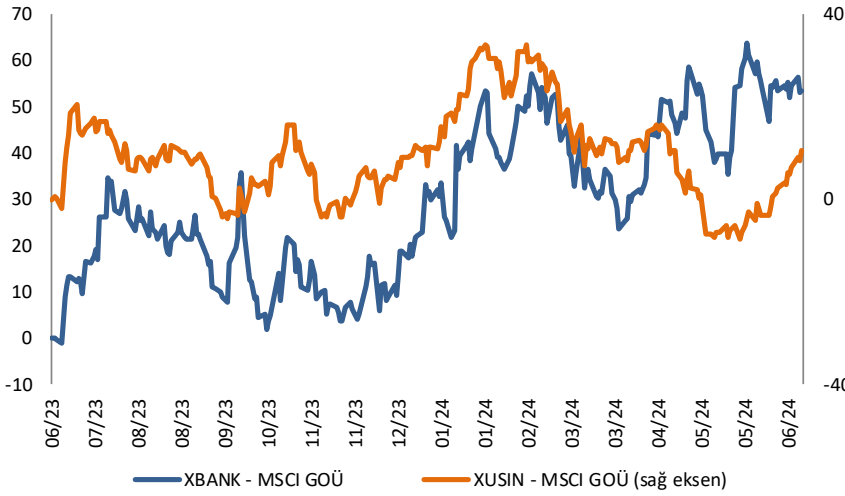


#### BIST 100 - MSCI GOÜ Endeksi Farkı (Normalize Edilmiş)

	Son 3 Ay	Son 1 Yıl
Kapanış		12.83
Minimum	-5.9	-6.6
Maksimum	15.6	31.4
Ortalama	5.6	9.3
Minimuma Uzaklık	18.7	19.4
Maksimuma Uzaklık	-2.7	-18.6
Performans	4.2%	9.3%

*Mevcut durumda, son üç aylık ortalama seviyeye 7.3 puan; son bir yıllık ortalama seviyeye 3.5 puan yakınız.*

### XBANK - MSCI GOÜ / XUSIN - MSCI GOÜ



#### XBANK - MSCI GOÜ Bankacılık Endeksi Farkı (Normalize Edilmiş)

	Son 3 Ay	Son 1 Yıl
Kapanış		53.6
Minimum	23.6	-1.3
Maksimum	64.0	64.0
Ortalama	47.1	29.9
Minimuma Uzaklık	30.0	54.9
Maksimuma Uzaklık	-10.4	-10.4
Performans	1.3%	9.5%

*Mevcut durumda, son üç aylık ortalama seviyeye 6.5 puan; son bir yıllık ortalama seviyeye 23.7 puan yakınız.*

### XUSIN - MSCI GOÜ Sanayi Endeksi



#### XUSIN - MSCI GOÜ Sanayi Endeksi Farkı (Normalize Edilmiş)

	Son 3 Ay	Son 1 Yıl
Kapanış		10.5
Minimum	-8.6	-8.6
Maksimum	16.1	33.6
Ortalama	3.3	9.5
Minimuma Uzaklık	19.1	19.1
Maksimuma Uzaklık	-5.6	-23.1
Performans	3.0%	4.5%

*Mevcut durumda, son bir yıllık ortalama seviyeye 1 puan uzağınız.*

Haftalık Veri Takvimi						
Tarih	TSİ	Ülke	Açıklanacak Veri	Dönemi	Beklenti	Önceki
24 Haziran	10:00	Türkiye	Kapasite Kullanım Oranı	Haziran	-	76,3%
24 Haziran	10:00	Türkiye	Reel Sektör Güven Endeksi	Haziran	-	105,40
24 Haziran	10:00	ABD	FED Yetkilisi Waller'in Konuşması	-	-	-
24 Haziran	13:10	Euro Bölgesi	AMB Yetkilisi Nagel'in Konuşması	-	-	-
24 Haziran	15:30	Euro Bölgesi	AMB Yetkilisi Villeroy'un Konuşması	-	-	-
24 Haziran	17:30	ABD	Dallas FED İmalat Aktivitesi	Haziran	-	-19,4
24 Haziran	18:30	Euro Bölgesi	AMB Yetkilisi Schnabel'in Konuşması	-	-	-
24 Haziran	21:00	ABD	FED Yetkilisi Daly'nin Konuşması	-	-	-
25 Haziran	02:50	Japonya	Hizmet ÜFE(Yıllık)	Mayıs	3,0%	2,80%
25 Haziran	09:00	Japonya	Makine Siparişleri (Yıllık)	Mayıs	-	4,20%
25 Haziran	10:00	Türkiye	Konut Fiyat Endeksi (Aylık)	Nisan	-	1,21%
25 Haziran	10:00	Türkiye	Konut Fiyat Endeksi (Yıllık)	Nisan	-	51,99%
25 Haziran	12:00	Euro Bölgesi	AMB Yetkilisi Stouraras'in Konuşması	-	-	-
25 Haziran	14:00	ABD	FED Yetkilisi Bowman'in Konuşması	-	-	-
25 Haziran	15:30	ABD	Chicago FED Ulusal Aktivite Endeksi	Mayıs	-	-0,23
25 Haziran	16:00	ABD	Konut Fiyat Endeksi (Aylık)	Nisan	-	0,1%
25 Haziran	17:00	ABD	Conference Board Tüketici Güveni	Haziran	100,0	102,0
25 Haziran	17:00	ABD	Richmond FED İmalat Endeksi	Haziran	-	0,0
25 Haziran	19:00	ABD	FED Yetkilisi Lisa'nın Konuşması	-	-	-
25 Haziran	21:00	ABD	FED Yetkilisi Bowman'in Konuşması	-	-	-
26 Haziran	12:30	Euro Bölgesi	AMB Yetkilisi Rehn'in Konuşması	-	-	-
26 Haziran	13:00	Euro Bölgesi	AMB Yetkilisi Panetta'nın Konuşması	-	-	-
26 Haziran	13:40	Euro Bölgesi	AMB Yetkilisi Lane'in Konuşması	-	-	-
26 Haziran	14:00	ABD	MBA Mortgage Başvuruları	21 Haziran	-	0,9%
26 Haziran	14:45	Euro Bölgesi	AMB Yetkilisi Kazaks'in Konuşması	-	-	-
26 Haziran	17:00	ABD	Yeni Konut Satışları (Aylık)	Mayıs	2,5%	-4,7%
26 Haziran	17:00	ABD	Yeni Konut Satışları	Mayıs	650K	634K
27 Haziran	02:50	Japonya	Perakende Satışlar (Aylık)	Mayıs	0,80%	1,20%
27 Haziran	04:30	Çin	Sanayi Şirket Karları	Mayıs	-	4,00%
27 Haziran	10:00	Türkiye	Ekonomi Güven Endeksi	Haziran	-	98,2
27 Haziran	12:00	Euro Bölgesi	Tüketici Güveni	Haziran	-	-14,0
27 Haziran	12:00	Euro Bölgesi	Ekonomik Güven Endeksi	Haziran	96,4%	96,0%
27 Haziran	12:00	Euro Bölgesi	Sanayi Güven Endeksi	Haziran	-9,5	-9,9
27 Haziran	12:00	Euro Bölgesi	Hizmetler Güven Endeksi	Haziran	6,7	6,5
27 Haziran	14:00	Türkiye	TCMB PPK Toplantısı	Haziran	50,00%	50%
27 Haziran	15:30	ABD	Haftalık İşsizlik Başvuruları	22 Haziran	-	238K
27 Haziran	15:30	ABD	Devam Eden Başvurular	15 Haziran	-	1828K
27 Haziran	15:30	ABD	Dayanıklı Mal Siparişleri	Mayıs	0,00%	0,60%
27 Haziran	15:30	ABD	Çekirdek Dayanıklı Mal Siparişleri	Mayıs	0,10%	0,40%
27 Haziran	15:30	ABD	Perakende Stoklar (Aylık)	Mayıs	-	0,10%
27 Haziran	15:30	ABD	GSYİH Fiyat Endeksi	1Ç	-	3,00%
27 Haziran	15:30	ABD	GSYİH (Yıllıklandırılmış)	1Ç	1,50%	1,30%
27 Haziran	15:30	ABD	Kişisel Tüketim	1Ç	-	2,00%
27 Haziran	15:30	ABD	Çekirdek PCE Fiyat Endeksi (Çeyrek)	1Ç	-	3,60%
27 Haziran	15:30	ABD	Sermaye Mali Siparişleri	Mayıs	-	0,20%
27 Haziran	15:30	ABD	Sermaye Mali Teslimatları	Mayıs	-	0,40%
27 Haziran	17:00	ABD	Bekleyen Konut Satışları (Aylık)	Mayıs	-	-7,70%
28 Haziran	02:30	Japonya	İşsizlik Oranı	Mayıs	2,6%	2,6%
28 Haziran	02:30	Japonya	İş-Başvuru Oranı	Mayıs	1,26	1,26
28 Haziran	02:30	Japonya	Tokyo TÜFE	Haziran	2,3%	2,2%
28 Haziran	02:30	Japonya	Tokyo Çekirdek TÜFE	Haziran	1,6%	1,7%
28 Haziran	02:30	Japonya	Tokyo Gıda Hariç TÜFE	Haziran	2,0%	1,9%
28 Haziran	02:50	Japonya	Sanayi Üretimi (Aylık)	Mayıs	2,0%	-0,9%
28 Haziran	02:50	Japonya	Sanayi Üretimi (Yıllık)	Mayıs	-0,1%	-1,8%
28 Haziran	10:00	Türkiye	Dış Ticaret Dengesi	Mayıs	-	-9,86B
28 Haziran	11:00	Euro Bölgesi	AMB 1 Yıllık Enflasyon Beklentisi	Mayıs	-	2,90%
28 Haziran	11:00	Euro Bölgesi	AMB 3 Yıllık Enflasyon Beklentisi	Mayıs	-	2,40%
28 Haziran	13:00	Euro Bölgesi	AMB Yetkilisi Villeroy'un Konuşması	-	-	-
28 Haziran	13:00	ABD	FED Yetkilisi Barkin'in Konuşması	-	-	-
28 Haziran	15:30	ABD	Kişisel Gelir	Mayıs	0,40%	0,30%
28 Haziran	15:30	ABD	Kişisel Harcamalar	Mayıs	0,30%	0,20%
28 Haziran	15:30	ABD	PCE Deflator (Aylık)	Mayıs	0,00%	0,30%
28 Haziran	15:30	ABD	PCE Deflator (Yıllık)	Mayıs	2,60%	2,70%
28 Haziran	15:30	ABD	Çekirdek PCE Deflator (Aylık)	Mayıs	0,10%	0,20%
28 Haziran	15:30	ABD	Çekirdek PCE Deflator (Yıllık)	Mayıs	2,60%	2,80%
28 Haziran	16:45	ABD	MNI Chicago PMI	Haziran	-	3540,00%
28 Haziran	17:00	ABD	Michigan Üniversitesi	Haziran	-	65,6
28 Haziran	17:00	ABD	Michigan Üniversitesi 1 Yıllık Enflasyon Beklentisi	Haziran	-	3,30%
28 Haziran	17:00	ABD	Michigan Üniversitesi 5-10 Yıllık Enflasyon Beklentisi	Haziran	-	3,10%
28 Haziran	17:00	ABD	Michigan Üniversitesi Cari Beklentiler	Haziran	-	62,5
28 Haziran	19:00	ABD	FED Yetkilisi Bowman'in Konuşması	-	-	-

Kaynak: Bloomberg, TCMB, TÜİK, HLY Araştırma, Foreks Türkiye

# AKLIN YOLU AÖS

**AÖS, Google Play ve App Store'da!**  
Geç kalmadan akıllı telefonunuza yükleyin.

Sonuç veren yatırım kararlarının  
püf noktası, finans piyasalarını  
doğru yorumlamaktır.  
Kişisel finansal asistanınız  
AÖS'le tanışın,  
akıl odaklı öneriler sayesinde  
yatırım deneyiminizi iyileştirin.



## Halk Yatırım Araştırma



Halkyatirimarastirma@halkyatirim.com.tr



+90 216 285 09 00

## Halk Yatırım Araştırma

Banu KIVCI TOKALI

Araştırma Direktörü

BTokali@halkyatirim.com.tr  
+90 216 547 81 88

İlknur TURHAN

Müdür  
Perakende, Cam, Çimento, GYO, Mobilya,  
GıdaITurhan@halkyatirim.com.tr  
+90 216 547 81 85

Ayşegül BAYRAM

Yönetmen  
Strateji, Telekom, Madencilik, Savunma,  
Yazılım, Teknoloji, Enerji, Tarım,  
Mühendislik - TaahhütABayram@halkyatirim.com.tr  
+90 216 547 87 30

Yasin SARIHAN

Uzman  
Otomotiv, Dayanıklı Tüketim, Gıda &  
İçecek, EnerjiYSarihan@halkyatirim.com.tr  
+90 216 547 87 26

İdil Su KESKEN SÖNMEZ

Uzman  
BankacılıkİdiIS@halkyatirim.com.tr  
+90 216 547 81 70

Kerem DEMİRTAŞ

Uzman  
HavacılıkKDemirtas@halkyatirim.com.tr  
+90 216 547 87 45

## ÇEKİNCE

Bu rapor ve yorumlardaki yazılar, bilgiler ve grafikler yalnızca bilgi edinilmesi amacıyla derlenmiştir. Burada yer alan yatırım bilgi, yorum ve tavsiyeleri yatırım danışmanlığı kapsamında değildir. Yatırım danışmanlığı hizmeti, yetkili kuruluşlar tarafından kişilerin risk ve getiri tercihleri dikkate alınarak kişiye özel, imzalanacak yatırım danışmanlığı sözleşmesi çerçevesinde sunulmaktadır. Burada yer alan yorum ve tavsiyeler ise genel niteliktedir. Bu tavsiyeler mali durumunuz ile risk ve getiri tercihlerinize uygun olmayabilir. Bu nedenle, sadece burada yer alan bilgilere dayanarak yatırım kararı verilmesi beklentilerinize uygun sonuçlar doğurmayabilir. Halk Yatırım, bu bilgilerin doğru, eksiksiz ve değişmez olduğunu garanti etmez, bilgi eksikliği ve yanlışlığından hiçbir şekilde sorumlu tutulamaz. Raporda yer alan ifadeler, hiçbir şekilde alış veya satış teklifi olarak değerlendirilemez. Halk Yatırım'ın rapordaki bilgiler dolayısıyla ortaya çıkabilecek doğrudan ve dolaylı kazanç ve zararlarla ilgili herhangi bir sorumluluğu yoktur. Bu ileti 05 Kasım 2014 tarih ve 29166 sayılı Resmi Gazetede yayınlanan ve 01 Mayıs 2015 tarihinde yürürlüğü giren "Elektronik Ticaretin Düzenlenmesi Hakkında" çıkan kanunun 2.Maddesi c bendinde belirtilen Ticari Elektronik ileti kapsamında değildir.